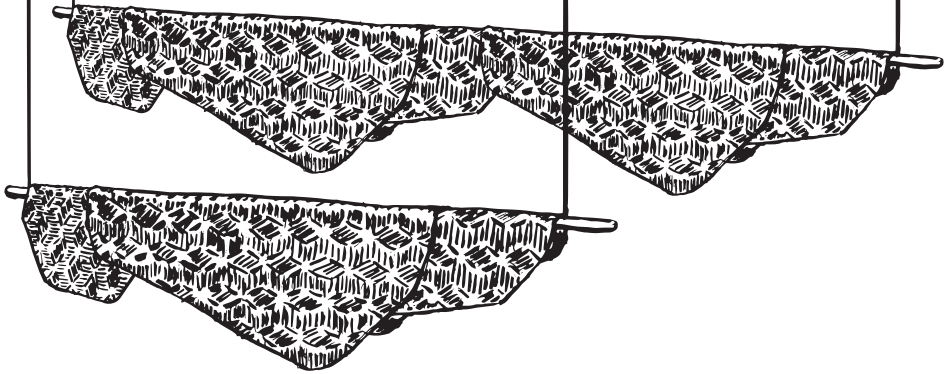


NÉCESSITE 2 PERSONNES  
2 PERSONS NEEDED



— NOTICE DE MONTAGE —  
ASSEMBLY INSTRUCTIONS

MÉDITERRANEA — NOÉ DUCHAUFOUR-LAWRANCE

Suspension / Pendant lamp

**PETITE  
FRITURE**  
EDITEUR DE DESIGN



## MÉDITERRANÉA

### SUSPENSION / PENDANT LAMP NOÉ DUCHAUFOUR-LAWRANCE

Inspiré par la légèreté « d'un linge flottant aux fenêtres des balcons méditerranéens », Noé Duchaufour-Lawrance dessine MÉDITERRANÉA une série de luminaires en laiton brossé et LED. Reposant sur une structure légère, le linge de métal sculpte et diffuse la lumière à LED grâce au motif dynamique et géométrique élaboré par son designer. Ce principe se décline aussi bien en applique, suspension, liseuse et lampe à poser.

*Inspired by the weightlessness « of laundry billowing on Mediterranean balconies » Noé Duchaufour-Lawrance designs MÉDITERRANÉA, a series of light in brushed brass and LED. Resting on a light structure, the cloth of metal sculpts and diffuses the light through the lively and geometric pattern. This symbolism is also applied to pendant, wall, as floor lamp/ table lamp.*

### SPÉCIFICATIONS TECHNIQUES

- Environnement : intérieur
- Fabriqué en France
- 220-240V 50-60Hz
- LED 24V-9W - 1404 lumens (suspension 1m); LED 24V- 16W - 2430 lumens (suspension 1,60m)
- Blanc chaud 2700°K
- Luminaire compatible variateur, utiliser une ampoule adaptée
- Si le câble extérieur souple ou le cordon de ce luminaire est endommagé, il doit être remplacé exclusivement par le fabricant, son service de maintenance ou toute personne de qualification équivalente, cela afin d'éviter tout risque.

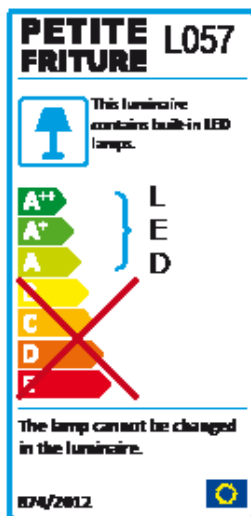
### TECHNICAL SPECIFICATIONS

- *Environment : indoor*
- *Made in France*
- *220-240V 50-60Hz*
- *LED 24V- 9W - 1404 lumens (pendant lamp 1m); LED 24V- 16W - 2430 lumens (pendant lamp 1,60m)*
- *Warm white 2700°K*
- *Dimmer compatible, use a adapted bulb*
- *You must not, under any circumstances, modify or change the cabling of the light fitting or any other feature designed for your safety. If the external flexible cable or cord of this luminaire cannot be replaced; if the cord is damaged, the luminaire shall be destroyed.*

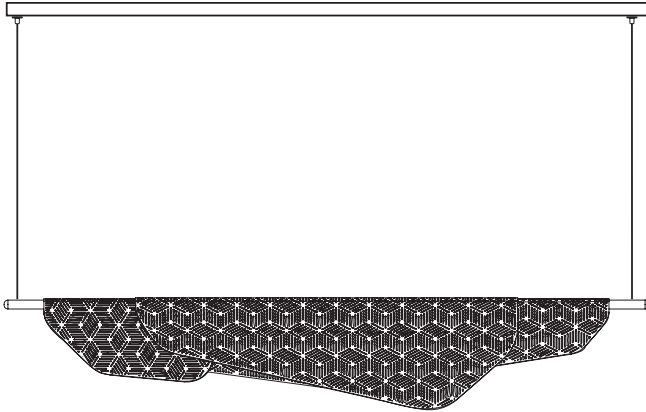
**LAITON BROSSÉ, VERNIS SATINÉ /  
BRUSHED BRASS, SATIN VARNISH**

**SUSPENSION 1M / PENDANT LAMP 1M:**  
L: 100 ; W: 18; H: 15cm

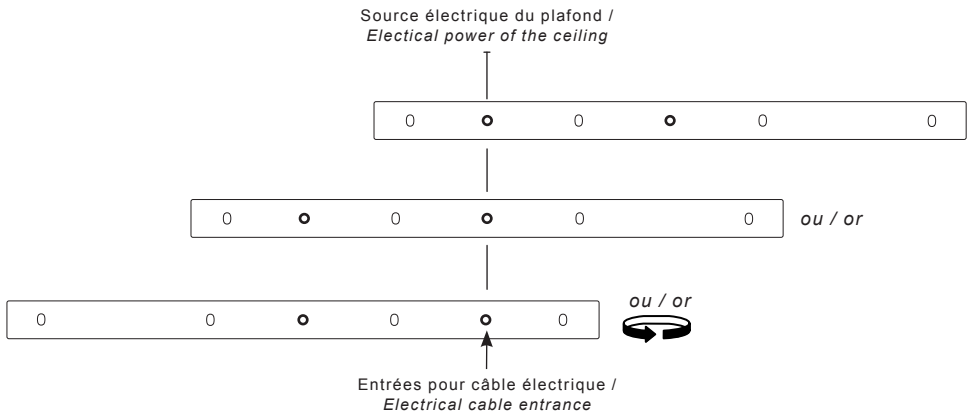
**SUSPENSION 1,6M / PENDANT LAMP 1,6M:**  
L: 160 ; W: 18; H: 15 cm



**MONTAGE SUSPENSION /  
PENDANT LAMP SET UP**



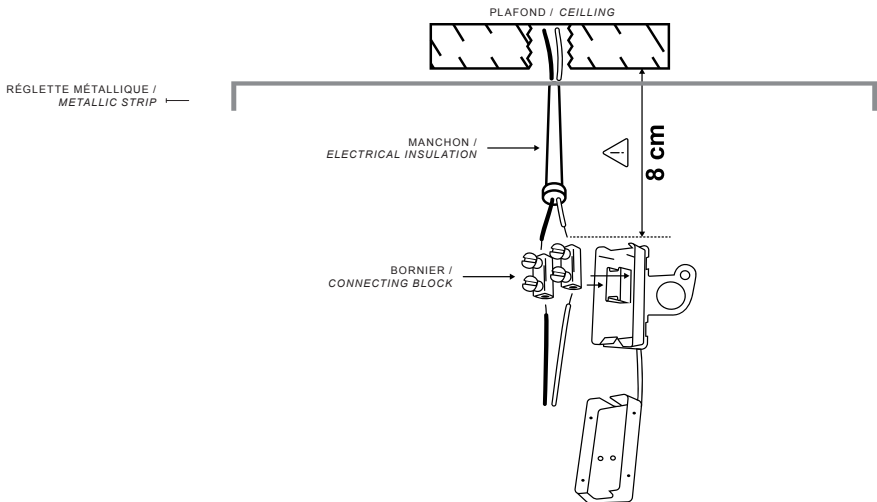
- 1) Fixer la reglette métallique au plafond (deux entrées de câble disponibles pour 3 dispositions) /  
Set-up the metallic strip to the ceiling (two Electrical cable entrance for 3 configurations).



- 2) Effectuer les connexions électriques entre le plafond et la suspension en s'assurant que l'électricité générale soit bien coupée. / *Make the electrical connections between the connecting block of the lamp and the ceiling (warning, turn off electricity).*
- 2.1) Connecter les fils électriques de la suspension au bornier qui se situe à l'intérieur du boîtier blanc de connexion. / *Connect the lamp's electrical wires to the connecting block inside the white connection box.*
- 2.2) Insérer les fils électriques de la source électrique du plafond dans le manchon noir isolant. / *Insert the ceiling's electrical wires into the insulating black sleeve.*

**ATTENTION : La longueur des conducteurs d'alimentation doit être limitée à 8 cm de manière à ce qu'ils soient entièrement gainés par le manchon souple incorporé au boîtier de raccordement (s'ils sont plus courts il faut raccourcir le manchon). / *WARNING : The electrical wire's length must be limited to 8 cm in order to cover the whole electrical wire and assure the electrical insulation (reduce the length of the black sleeve if needed).***

- 2.3) Connecter les fils électriques du plafond au bornier du boîtier blanc de connexion. / *Connect the ceiling wires to the connecting block inside of the white connection box.*
- 2.4) Fermer le boîtier blanc de connexion. / *Close the white connection box.*



- 3) Fixer la barre en laiton à la réglette métallique. / *Set-up the brass bar to the metallic strip.*
- 4) Pour obtenir une suspension parfaitement horizontale, il est possible de finaliser l'ajustement des longueurs des câbles : appuyer sur le bloqueur de câble pour faire glisser le fil électrique pour plus ou moins de longueur. / *For a perfectly horizontal pendant lamp, it is possible to adjust the lengths of the electrical wires : press the stop wire and slide the electrical wire for more or less length and tighten.*
- 5) Remettre l'électricité. / *Turn on electricity.*





**CONTACT VENTES / SALES**

[sales@petitefriture.com](mailto:sales@petitefriture.com)

+33(0)1 44 54 13 95

[www.petitefriture.com](http://www.petitefriture.com)